

Assurance Statement

SGV AG

Werftstrasse 5, 6005 Luzern

Grundlage esg2go-Nachhaltigkeits-Rating
Stichtag 31. Dezember 2022
Resultat 72.73 Punkte (Fussabdruck)

Auf der Grundlage unserer Prüfung zur Erlangung einer «limited assurance» (begrenzte Sicherheit) sind uns keine Sachverhalte bekannt geworden, welche darauf schliessen liessen, dass die von der SGV AG offen gelegten Daten unecht, unwahr oder falsch sein könnten.

NORMATIVE GRUNDLAGE

Die Prüfung erfolgte gemäss dem esg2go-Reglement für Verifizierungsverfahren.

UMFANG UND METHODIK

Die SQS wurde von der SGV AG beauftragt, eine unabhängige Verifizierung ihrer Eingaben im esg2go-Nachhaltigkeits-Rating durchzuführen.

Gegenstand der Bewertung sind die Eingaben im oben erwähnten Rating-Tool, welche sich auf das Geschäftsjahr vom 1. Januar bis 31. Dezember 2022 beziehen. Dabei wurden die Daten plausibilisiert sowie auf Echtheit, Wahrheitsgehalt und Richtigkeit geprüft.

STICHPROBENVERFAHREN

- Stufe 1:** Dokumentarische Prüfung der vom Kunden eingereichten Nachweise zu den einzelnen Kriterien im esg2go-Rating.
- Stufe 2:** Vertiefte vor Ort Verifizierung der eingereichten Nachweise mittels Einsicht in IT-Systeme, Interviews und Betriebsrundgang.

UNABHÄNGIGKEIT DER VERIFIZIERUNGSSTELLE

Als eine der weltweit ersten Zertifizierungsstellen für Managementsysteme wurde die SQS im Jahr 1983 gegründet. Als schweizerischer Verein konstituiert, ist die SQS eine Not-for-Profit-Organisation, die sich von den Werten der Glaubwürdigkeit, Ehrlichkeit und Unbestechlichkeit leiten lässt.

Die SQS bestätigt ihre Unabhängigkeit von der SGV AG sowohl als Organisation, wie auch seitens der eingesetzten Verifizierer. Das Verifizierungs-Team wurde aufgrund von Wissen, Kompetenz und Qualifikation für diese Aufgabe zusammengestellt.

Zollikofen, 8. Februar 2024

Andrea Grisard, Präsidentin SQS

Felix Müller, CEO SQS

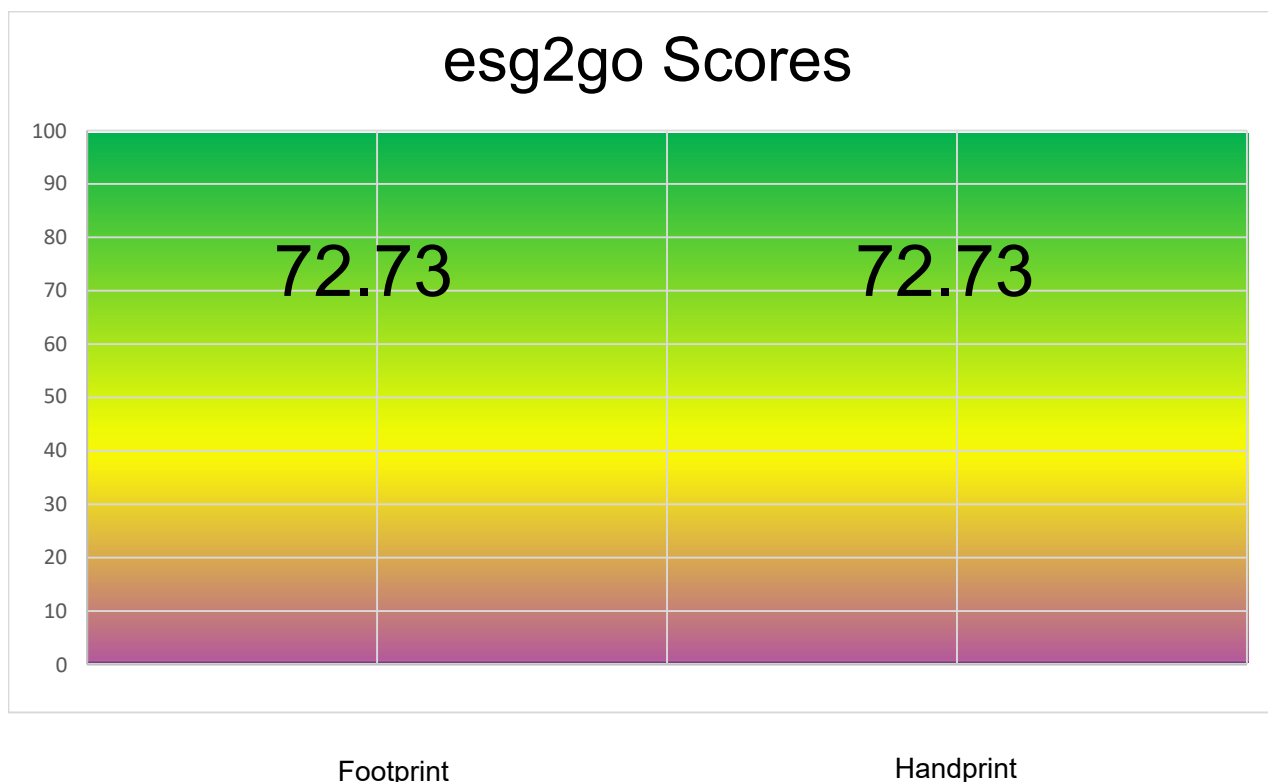


Der esg2go Rating & Reporting Standard wurde durch das CCRS (Center of Corporate Responsibility and Sustainability - <https://ccrs.ch>) entwickelt. Die Berechnungen werden laufend weiterentwickelt, entsprechend können sich die erzielten Scores im Zeitverlauf ändern.
Weitere Informationen finden sich auf <https://esg2go.org>.

Gesamtergebnis per Stichtag: 31.12.2022

Hier sehen Sie, wie Ihr Unternehmen im Vergleich mit ähnlichen Unternehmen dasteht. Liegt Ihr Score über dem Benchmark, haben Sie gut abgeschnitten. Der Benchmark ist auf 60 Punkte industrie- und grössenspezifisch geeicht. Das Target ist auf 100 Punkte industrie- und grössenspezifisch geeicht.

Score inkl. Handprint	72.73
Score Footprint	72.73
Environment (E) Umwelt	78.39
Social (S) Gesellschaft	70.79
Governance (G) Unternehmensführung	65.26



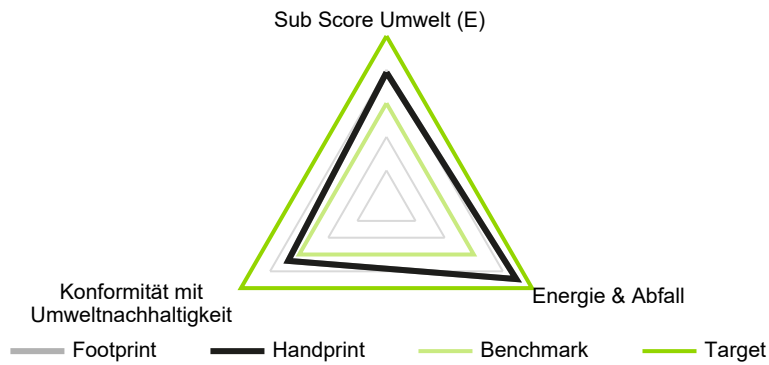
Informationen zum Unternehmen

Firmenname	SGV AG
Unternehmens-ID	CHE-199.439.428
Wirtschaftssektor	Tertiär (Dienstleistungen)
NOGA-Code	[50] Schifffahrt
Stichtag	31.12.2022
Datum der Erfassung	04.01.2024
Adresse	Werftstrasse 5
Postleitzahl	6002
Stadt	Luzern
Kanton	LU
Land	Switzerland
Telefon	
Website	www.sgvgruppe.ch

Kontaktperson

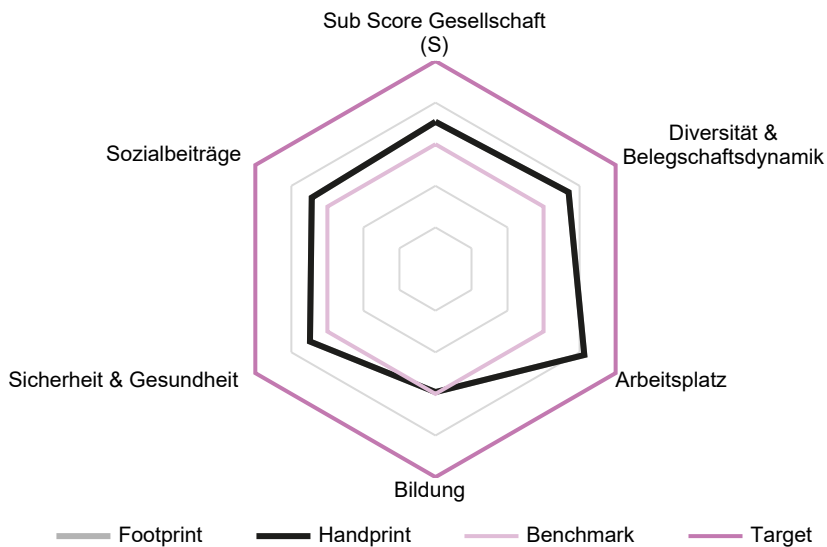
Vorname	Pascal
Nachname	Koch
Telefon	041 367 66 37
E-mail	p.koch@sgvholding.ch

Environment (E) Umwelt



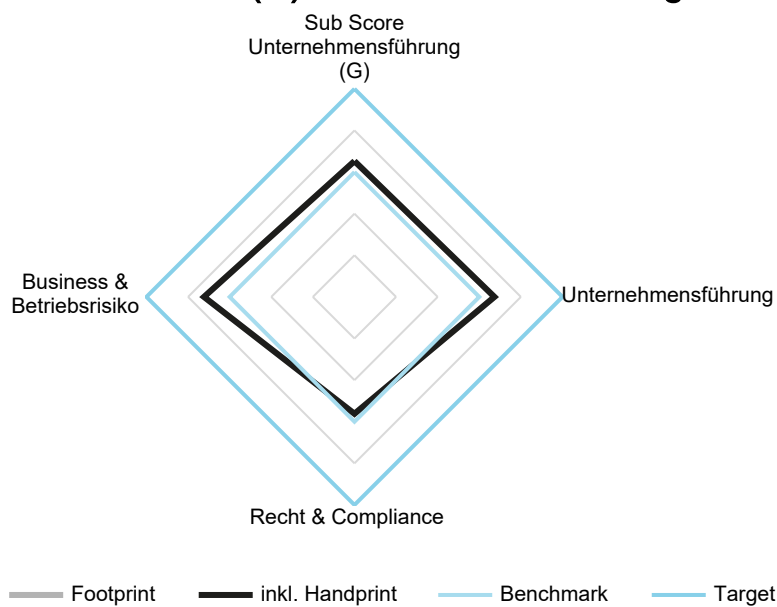
	Footprint	Handprint	Benchmark	Target
Sub Score Umwelt (E)	78.39	78.39	60	100
Energie & Abfall	89.22	89.22	60	100
Konformität mit Umwelt Nachhaltigkeit	67.57	67.57	60	100

Social (S) Gesellschaft



	Footprint	Handprint	Benchmark	Target
Sub Score Gesellschaft (S)	70.79	70.79	60	100
Diversität & Belegschaftsdynamik	73.90	73.90	60	100
Arbeitsplatz	82.61	82.61	60	100
Bildung	59.12	59.12	60	100
Sicherheit & Gesundheit	69.66	69.66	60	100
Sozialbeiträge	68.67	68.67	60	100

Governance (G) Unternehmensführung



	Footprint	Handprint	Benchmark	Target
Sub Score Unternehmensführung (G)	65.26	65.26	60	100
Unternehmensführung	67.27	67.27	60	100
Recht & Compliance	56.18	56.18	60	100
Business & Betriebsrisiko	72.34	72.34	60	100

Über diesen Report

Dieser esg2go-Nachhaltigkeitsbericht ist ein umfassendes Dokument, das wertvolle Einblicke in die Umwelt-, Sozial- und Unternehmensführungspraktiken Ihrer Organisation bietet. Um sich im Bericht zurechtzufinden und ihn zu verstehen, beachten Sie bitte die folgenden Schlüsselabschnitte:

1. Bericht Übersicht: In diesem Abschnitt finden Sie die Score-Übersicht sowie grundlegenden Informationen über Ihre Organisation, wie z. B. den Namen und die UID.

1.a ESG-Diagramme: In diesem Abschnitt finden sich die Key Area Scores zu den einzelnen Bereichen als Spider-Grafiken. Die Gewichtung der Bereiche ist jeweils 40% (E), 40% (S) und 20% (G).

2. Umwelt: In diesem Abschnitt finden Sie detaillierte Informationen über Ihre Umweltinitiativen und -leistungen. Dazu gehören Daten über Ihren Energieverbrauch, Ihr Abfallmanagement und Ihre Konformität mit der ökologischen Nachhaltigkeit. Er gibt einen Überblick über Ihr Engagement zur Minimierung Ihrer ökologischen Auswirkungen.

3. Gesellschaft: Die Registerkarte Gesellschaft hebt Ihre Bemühungen und Beiträge zur sozialen Verantwortung hervor. Sie umfasst Informationen zu den Themen Diversität und Integration, Dynamik am Arbeitsplatz, Bildung, Sicherheit und Engagement in der Gemeinschaft. Dieser Abschnitt spiegelt Ihr Engagement für eine verantwortungsvolle und sozial bewusste Organisation wider.

4. Unternehmensführung: Der Abschnitt Unternehmensführung zeigt Informationen über das Innenleben Ihrer Organisation. Er enthält Daten zu Unternehmensführungspraktiken, zur Einhaltung ethischer Grundsätze und zum Risikomanagement. Dieser Bereich bietet Transparenz über Ihre Unternehmensführungsstruktur und -praktiken.

5. Optionale Bonusfragen: Dieser Abschnitt enthält Informationen über Ihren sogenannten Handabdruck oder den positiven Einfluss, den Ihre Organisation auf den Aufbau einer nachhaltigen Zukunft hat.

6. IDs: Die mit ID beschrifteten Sektionen enthalten Erläuterungen zu jedem einzelnen Feld innerhalb des Berichts. Wenn Sie Fragen zu bestimmten Datenpunkten oder Kennzahlen haben, lesen Sie bitte in diesen Abschnitten nach, um Klarheit und Kontext zu erhalten.

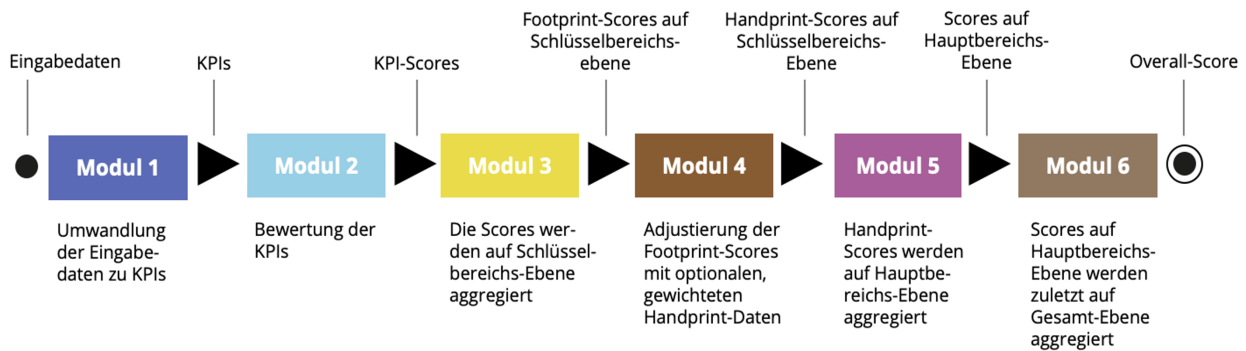
Wichtiger Hinweis: Es ist wichtig zu betonen, dass keine Bewertung ohne die Angabe von zwei wesentlichen Informationen erfolgen kann: die Anzahl der Beschäftigten und der NOGA-Code. Diese Elemente sind grundlegend für die genaue Beurteilung und Bewertung unserer Nachhaltigkeitsleistung.

Der esg2go-Nachhaltigkeitsbericht dient als Beleg für Ihr Engagement für Nachhaltigkeit und verantwortungsvolle Geschäftspraktiken. Wir ermutigen Sie, den Bericht gründlich zu studieren, um ein umfassendes Verständnis Ihrer Stärken und Schwächen in diesen wichtigen Bereichen zu gewinnen.

Wie berechnen wir?

Der vom CCRS entwickelte Berechnungsprozess wandelt Inputs in Scores um, wobei die Skala von 0 (Minimum) bis 100 (Maximum) reicht und 60 als Benchmark dient. Dies geschieht durch die Berechnung von Key Performance Indicators (KPIs), die aus den Inputwerten abgeleitet werden, die zunächst nach Branche und Grösse gewichtet werden. Diese Scores werden dann auf Ebene der Key Areas aggregiert: zwei für Environment (E), fünf für Social (S) und drei für Governance (G). Diese Footprint-Scores werden unter Berücksichtigung aktiver Beiträge weiter in Key Area Handprint-Scores umgewandelt und tragen schliesslich zu Scores für einzelne ESG-Bereiche und einem Gesamtscore bei.

Der esg2go Verarbeitungsprozess



Modul 1

In Modul 1 werden die Eingabedaten der Unternehmen beim Ausfüllen des Fragebogens in Key Performance Indicators oder KPIs umgewandelt.

Modul 2

In Modul 2 wird jeder KPI mit einem Wert zwischen 0 und 100 bewertet, welche als **KPI-Punktzahlen** bezeichnet werden. Diese KPI-Punktzahlen sind aufgrund eines adäquaten Benchmarking-Prozesses in einer vergleichbaren Weise gestaltet.

Modul 3

In Modul 3 führen wir eine gewichtete Aggregation von KPI-Punktzahlen auf Schlüsselbereichsebene durch, die transparent kommuniziert werden. Zusätzlich werden die Punktzahlen auf der Schlüsselbereichsebene als **Footprint-Punktzahlen auf den Hauptbereichsebenen E, S und G** aggregiert.

Modul 4

In Modul 4 werden die optionalen Eingaben des Fragebogens, die den «Handabdruck» des Unternehmens darstellen, verwendet, um die Punktzahlen auf Schlüsselbereichsebene anzupassen und eine neue Punktzahl zu produzieren: **Mit Handabdruck adjustierte Punktzahl auf Schlüsselbereichsebene.**

Modul 5

In Modul 5 werden die durch den Handabdruck adjustierten Punktzahlen auf Schlüsselbereichsebene auf einer Hauptbereichsebene aggregiert, um Punktzahlen auf **E-, S- und G-Ebene** zu erhalten.

Modul 6

Im letzten Schritt werden die Scores in Modul 6 auf E-, S- und G-Ebene zu einer Gesamtbewertung aggregiert, welche die endgültige Gesamtpunktzahl des Unternehmens darstellt.